


IPS CARLOS EDUARDO RANGEL GALVIS SAS
ESTADOS DE SITUACION FINANCIERA
A DICIEMBRE 31 DE 2020 Y 2019

	<u>REVELACIONES</u>	<u>2020</u>	<u>2019</u>
ACTIVO			
ACTIVOS CORRIENTES			
Efectivo y equivalentes de efectivo	1	2,026,396,502	1,270,066,401
Cuentas por cobrar corrientes	2	6,330,366,771	4,650,986,993
Inventarios	3	8,078,234	-
Diferidos			
Total Activos Corrientes		8,364,841,507	5,921,053,394
ACTIVOS NO CORRIENTES			
Propiedades planta y equipo	4	1,488,955,622	1,367,098,969
Intangibles	5	795,353,166	762,127,012
Cargos Diferidos			
Valorizaciones			
Otros activos no corrientes			
Total Activos no Corrientes		2,284,308,788	2,129,225,981
TOTAL ACTIVO		\$ 10,649,150,295	\$ 8,050,279,375
PASIVOS			
PASIVOS CORRIENTES			
Obligaciones Financieras	6	249,463,269	591,193,094
Proveedores	7	148,701,230	-
Cuentas corrientes comerciales		18,085,305	-
Costo y gastos por pagar	8	1,898,314,470	1,426,235,267
Otros			
Pasivos por impuestos corrientes	9	1,150,458,906	817,710,082
Obligaciones Laborales	10	518,145,031	279,325,061
Retenciones y aportes de Nomina	11	68,250,217	55,794,504
Pasivos Estimados y Provisiones	12	142,417,209	120,000,000
Diferidos			
Otros pasivos no financieros corrientes	13	948,170,138	345,311,585
Total Pasivo Corriente		5,142,005,775	3,635,569,593
PASIVOS NO CORRIENTES			
Pasivos financieros no corrientes	14	741,934,532	1,279,700,796
Total Pasivos no Corrientes		741,934,532	1,279,700,796
TOTAL PASIVOS		5,883,940,307	4,915,270,389
PATRIMONIO			
Capital Suscrito y pagado	15	1,205,000,000	1,205,000,000
Reservas Legal		190,164,544	-
Utilidad o Perdida del Ejercicio		1,440,036,458	972,324,760
Perdidas de Ejercicios anteriores			
Utilidades o Excedente Acumulados		1,930,008,986	957,684,226
TOTAL PATRIMONIO		4,765,209,988	3,135,008,986
TOTAL PASIVO Y PATRIMONIO		\$ 10,649,150,295	\$ 8,050,279,375

Las notas 1 a 20 son parte integral de los estados financieros


PATRICIA ELENA QUESSEP FERIA
 Representante Legal


YULITH ADRIANA PULIDO
 Contadora
 TP 141239-T


MARIA LAUDICE LOZANO
 Revisora Fiscal
 TP 39754-T

VIGILADO SUPER SALUD


IPS CARLOS EDUARDO RANGEL GALVIS SAS


**ESTADOS DE RESULTADOS INTEGRALES
A DICIEMBRE 31 DE 2020 Y 2019**

	<u>REVELACIONES</u>	<u>2020</u>	<u>2019</u>
INGRESOS OPERACIONALES			
Ingresos Operacionales	16	17,330,411,841	14,390,997,852
Devoluciones rebajas y descuentos		(994,980,409)	(1,019,934,267)
Costos de Ventas y prestacion de Servicios	17	(6,056,972,503)	(5,152,894,388)
Devoluciones en compras		2,352,326	-
		-	-
		-	-
GANANCIA BRUTA		10,280,811,255	8,218,169,197
Gastos Operacionales:			
Gastos de administración	18	7,888,647,184	6,210,715,721
Perdida en retiro de Activos		10,426,685	-
GANANCIA (PERDIDA) POR ACTIVIDADES DE OPERACIÓN		2,381,737,386	2,007,453,476
Ingresos No operacionales			
Otros Ingresos	19	232,512,044	2,201,478
Gastos No Operacionales			
Otros Gastos	20	181,113,606	341,395,427
		-	-
RESULTADO ANTES DE IMPUESTOS		2,433,135,824	1,668,259,527
RESULTADO ANTES DE IMPUESTOS		2,433,135,824	1,668,259,527
Gasto por impuestos		802,934,822	695,934,767
Reserva Legal		190,164,544	-
Excedente o Deficit del ejercicio		1,440,036,458	972,324,760

Las notas 1 a 20 son parte integral de los estados financieros


PATRICIA ELENA QUESSEP FERIAL
 Representante Legal


YULITH ADRIANA PULIDO
 Contadora
 TP 141239-T


MARIA LAUDICE LOZANO
 Revisora Fiscal
 TP 39754-T


VIGILADO SUPER SALUD

IPS CARLOS EDUARDO RANGEL GALVIS SAS
ESTADO DE CAMBIOS EN EL PATRIMONIO
A 31 DE DICIEMBRE 2020

	<u>SUPERAVIT DE CAPITAL</u>	<u>RESERVAS</u>	<u>GANANCIAS ACUMULADAS</u>	<u>PERDIDA DEL EJERCICIO ANTERIOR</u>	<u>TOTAL PATRIMONIO</u>
Capital suscrito y pagado	\$ 203,000,000				203,000,000
Aumento del capital social					-
Revalorización del Patrimonio					-
Reserva Legal					-
Traslado de resultados acumulados			1,459,105,911		1,459,105,911
Superavit por valorizaciones					-
Utilidad del Ejercicio				500,578,316	500,578,316
Saldo a Enero 1 de 2019- ESFA	\$ 203,000,000		1,459,105,911	500,578,316	2,162,684,227
Capital suscrito y pagado	203,000,000				203,000,000
Aumento del capital social	1,002,000,000				1,002,000,000
Superavit de Capital					-
Reservas Legal	0				-
Utilidades o Excedente Acumulados			957,684,226		957,684,226
Resultado integral del periodo				972,324,760	972,324,760
Perdida de Ejercicios anterior					-
Saldo a 31 de Diciembre de 2019	\$ 1,205,000,000		2,416,790,137	972,324,760	3,135,008,986
Capital suscrito y pagado	1,205,000,000				1,205,000,000
Dividendos pagados					-
Aumento Superavit de Capital					-
Reservas Legal		190,164,544			190,164,544
Utilidades o Excedente Acumulados			1,930,008,986		1,930,008,986
Resultado integral del periodo				1,440,036,458	1,440,036,458
Saldo a 31 de Diciembre de 2020	\$ 1,205,000,000	190,164,544	4,346,799,123	2,412,361,218	4,765,209,988

Las notas 1 a 20 son parte integral de los estados financieros


PATRICIA ELENA QUESSEP FERA
 Representante Legal


YULITH ADRIANA PULIDO
 Contadora
 TP 141239-T


MARIA LAUDICE LOZANO
 Revisora Fiscal
 TP 39754-T

**CARLOS EDUARDO RANGEL GALVIS SAS
NOTAS FINANCIERAS AÑO 2020**

NOTA 1. NATURALEZA JURIDICA

La empresa **CARLOS EDUARDO RANGEL GALVIS SAS**, fue constituida por documento privado el día 14 abril de 2010, inscrita en la Cámara de Comercio el 20 de abril de 2010 con el No. 01376961 del libro IX, se constituyó la sociedad comercial denominada **CARLOS EDUARDO RANGEL GALVIS SAS**. Con termino de duración indefinida.

El objeto social: La prestación de servicios relacionados con la medicina en cualquiera de sus modalidades, para realizar su objeto, la sociedad puede adquirir, enajenar, gravar y tomar en arriendo los bienes muebles e inmuebles necesarios para la ejecución de sus trabajos, celebrar contratos de cuentas corrientes, de crédito y de descuento en los bancos comerciales, y en general realizar todos los actos y contratos necesarios para el logro de sus fines, y todas las demás inherentes al desarrollo del objeto social.

De acuerdo a los decretos 3023 y 3024 del año 2013, la compañía pertenece al grupo 2 de NIIF, por lo tanto, los estados financieros se han preparado de acuerdo a las Normas Internacionales aprobadas para Colombia.

Estados financieros

En cumplimiento del Artículo 9 del Decreto 2649 de 1993 se presentan los estados financieros del año 2020.

Unidad de moneda

La moneda utilizada por la empresa **CARLOS EDUARDO RANGEL GALVIS SAS** para registrar las transacciones efectuadas en reconocimiento de los hechos económicos es el peso colombiano.

Periodo contable

Por estatutos, al final de cada ejercicio social y por lo menos una vez al año, la empresa **CARLOS EDUARDO RANGEL GALVIS SAS** debe hacer un corte de sus cuentas, preparar y difundir estados financieros de propósito general.

Clasificación de los activos y pasivos

Los activos y pasivos se clasifican de acuerdo con el uso a que se destinan o según su grado de realización, disponibilidad, exigibilidad o liquidación, en términos de tiempo y valores.

Se entiende como activos corrientes aquellas sumas que serán realizables o estarán disponibles en un plazo no mayor a 1 año y como pasivos corrientes, aquellas sumas que serán exigibles en un plazo no mayor a 1 año.

REVELACION 1 EFECTIVO Y EQUIVALENTES DE EFECTIVO

Representado por el efectivo en los importes, cajas menores y disponible en Bancos los cuales están debidamente conciliados y los cuales reflejan saldo a 31 diciembre/2020.

	2020	2019
Caja		
Banco ITAU cuenta corriente	2,600,000	1,200,000
Banco BBVA cuenta corriente # 819001348	1,481,401	
Banco BBVA cuenta corriente # 819002080	2,015,790,365	1,268,866,401
	6,524,736	
	2,026,396,502	1,270,066,401

REVELACION 2 CUENTAS POR COBRAR

Este rubro está compuesto por cuentas por cobrar a clientes Nacionales, Anticipos o saldos a favor de CARLOS EDUARDO RANGEL GALVIS SAS a corte 31 diciembre/2020.

	2020	2019
Cientes Nacionales		
Compensar	5,790,541,494	3,943,469,511
Ecopetrol SA	11,725,734	10,277,234
EPS Famisanar Ltda.	9,489,426	157,536,402
Clínica Colsanitas S. A	4,197,056	4,197,056
Fundación Salud Bosque	9,594,369	9,594,369
Compañía de seguros bolívar	654,300	-
Medplus Medicina Prepagada S. A	317,327	339,326
Los Cobos medical Center	134,443	134,443
Anticipos Avances y Depósitos		
Proveedores	6,931,574	12,562,424
Anticipos a trabajadores	20,971,670	7,952,645
Otros Anticipos y Avances	7,121,679	-
Saldo a favor de renta	-	98,778,568
Retención en la fuente	311,522,514	268,423,869
Impuesto de Industria y comercio	-	6,526,108
Otros Anticipos	132,189,000	109,775,403
Cuentas por cobrar a trabajadores		
Calamidad Domestica	34,227,555	11,201,770
Deudores Varios	15,229,469	10,217,865
	6,354,847,610	4,650,986,993.00

REVELACION 3 INVENTARIOS

Este rubro lo compone las mercancías no fabricadas por la empresa (Toxina)

	2020	2019
Toxina Botulínica	8,078,234	0
	8,078,234	

REVELACION 4 PROPIEDAD PLANTA Y EQUIPO

Son los activos que la empresa CARLOS EDUARDO RANGEL GALVIS SAS posee a 31 de diciembre 2020.

	2020	2019
Maquinaria y equipo	886,751,260	831,524,966
Equipos de oficina	481,224,352	410,557,811
Equipo de computación	457,321,799	365,962,608
Maquinaria y equipo médico-científico	292,261,227	271,040,991
Equipo cafetería	1,929,800	-
Equipo de transporte	132,736,457	4,390,000
Depreciación Acumulada	(763,269,273)	(516,377,407)
	1,488,955,622	1,367,098,969

REVELACION 5 INTANGIBLES

Este rubro lo compone Arrendamiento Leasing, licencias y Software.

	2020	2019
Bienes recibido en Arrendamiento	580,156,000	580,156,000
Licencias	209,734,666	176,508,512
Software	2,162,500	2,162,500
Diferidos	3,300,000	3,300,000
	795,353,166	762,127,012

REVELACION 6 OBLIGACIONES FINANCIERAS

Este rubro estos compuestos por valores que quedaron pendiente por pagar a entidades Financieras con corte a 31 diciembre 2020.

	2020	2019
CREDITO ITAÚ 5200	12,500,000	162,499,281
CREDITO ITAÚ 8900	4,166,667	54,166,128
CREDITO ITAÚ 7000	13,750,000	46,749,609
BANCO FINANDINA	28,396,294	75,620,562
CONTRATO BBVA20080 ARCO EN C	132,623,531	154,692,052
CONTRATO BBVA 21367 CAMIONETA	58,026,777	95,456,334
SOBREGIRO ITAU	-	2,009,128
	249,463,269	591,193,094

REVELACION 7 PROVEEDORES

Este rubro esta compuesto por las cuentas por pagar a proveedores de Toxina con corte a 31 diciembre 2020.

	2020	2019
Laboratorio biopas SA		-
Allergan de Colombia SA	30,566,250	-
Laboratorio la Francoi	90,200,000	-
	27,934,980	-
	148,701,230	-

REVELACION 8 COSTOS Y GASTOS POR PAGAR

Este rubro esta compuesto por los demás costos y gastos por pagar a 30 de diciembre 2020.

	2020	2019
Servicios	1,180,845,599	674,440,798
Compras	161,616,878	129,728,813
Honorarios	553,433,290	619,958,864
Arrendamiento de Equipos médicos	2,418,703	2,106,792
	1,898,314,470	1,426,235,267

REVELACION 9 IMPUESTOS POR PAGAR

Está compuesto por los rubros de retención en la fuente, retención de ICA, Impuesto de Renta y otros impuestos.

	2020		2019
Retención en la Fuente	284,791,469		801,155,794
Retención Rete-Ica	29,825,615		16,554,288
Impuesto de Renta	802,934,822		
De industria y comercio	11,318,000		
Otros Impuestos Gravámenes y Tasas	21,589,000		
	1,150,458,906	-	817,710,082

REVELACION 10 PASIVOS ESTIMADOS Y PROVISIONES

Este rubro está compuesto por las provisiones del personal que se encuentra en nómina a 31 de diciembre 2020.

	2020		2019
Salarios por pagar	273,979,589		-
Cesantías	164,458,425		159,614,956
Intereses s/cesantías	20,525,993		19,131,634
Vacaciones	59,181,024		100,578,471
	518,145,031	-	279,325,061

REVELACION 11

RETENCIONES Y APORTE DE NOMINA

Este rubro lo compone los aportes a las administradoras de pensión, salud y Afl.

	2020	2019
PORVENIR		
AFP	5,801,460	4,982,500
COLFONDOS	2,192,000	1,619,700
PROTECCION (ING+PROTECCION)	10,572,865	6,101,500
OLD MUTUAL	2,520,000	156,200
COLPENSIONES	12,534,784	10,274,800
EPS SURA	1,282,300	205,100
SALUD TOTAL EPS	470,500	474,600
SANITAS EPS	6,375,100	5,876,791
MUTUAL SER	46,700	76,000
ENTIDAD PROMOTORA DE SALUD.FAMISANAR LIMITADA	429,000	677,300
ALIANSA SALUD EPS SA	96,000	-
COMPENSAR ENTIDAD PROMOTORA DE SALUD	6,715,500	2,095,300
NUEVA.EPS.	141,000	138,609
RECAUDO SGP CAPITAL SALUD	35,200	-
MEDIMAS EPS SAS	35,200	-
SEGUROS DE VIDA SURAMERICANA SA	2,293,200	1,556,600
COMPENSAR ENTIDAD PROMOTORA DE SALUD CAJA	8,778,000	5,535,800
SENA	1,845,400	840,400
ICBF	2,768,100	1,260,500
Libranza Compensar	3,317,908	4,922,804
AFCC		9,000,000
	68,250,217	55,794,504

REVELACION 12 PASIVO ESTIMADOS Y PROVISIONES

Este rubro esta compuesto pasivos estimados provisiones y provisión por demanda Laboral.

	2020		2019
Otros Costos y Gastos Estimados	22,417,209		-
Demanda Laboral	120,000,000		120,000,000
	142,417,209	-	120,000,000

REVELACION 13 PASIVOS NO CORRIENTES

Está compuesto por los dineros por anticipos y avances recibidos para terceros.

	2020		2019
Por prestación de Servicios de Salud Compensar			
PFM Compensar	105,886,857		28,353,377
PGP Compensar	679,731,042		-
	1,047,858		-
PRI Compensar	38,672,698		163,219,302
Sobre Contratos	105,982,220		105,982,220
Otros Anticipos y Avances	176,337		-
Ingresos Recibidos para terceros			
COLMEDICA MEDICINA PREPAGADA S.A.	784,200		-
COMPENSAR ENTIDAD PROMOTORA DE SALUD	15,888,926		47,756,686
	948,170,138	-	345,311,585

REVELACION 14 OTROS PASIVOS NO CORRIENTES

	2020	2019
GUEVARA ZARATE JUAN MANUEL	-	582,841,301
FERIA MONTES LUCY DEL CARMEN	150,000,000	-
QUESSEP FERIA PATRICIA ELENA	155,337,577	251,559,933
MIGUEL RANGEL Y CIA LTDA	38,803,247	41,108,888
VIZCAINO BOJANINI WILLIAM MOISES	397,793,708	404,190,674
	741,934,532	1,279,700,796

REVELACION 15 PATRIMONIO

Es el patrimonio de CARLOS EDUARDO RANGEL GALVIS SAS a 31 diciembre 2020.

	2020	2019
Capital suscrito y Pagado	1,205,000,000	1,205,000,000
Reserva Legal	190,164,544	-
Utilidad o Perdida del Ejercicio	1,440,036,458	972,324,760
Utilidades o Excedentes Acumulados	1,954,489,825	957,684,227
	4,789,690,827	3,135,008,987

REVELACION 16 INGRESOS

Son los ingresos causados por la actividad comercial de CARLOS EDUARDO RANGEL GALVIS SAS.

	2020	2019
Medicina física consulta	3,567,072,636	2,725,761,139
Capita y procedimientos	-	1,027,414,511
Acuerdo de pago por evento consulta POS	-	809,293,294
Procedimientos de diagnostico	2,999,795,936	1,041,736,130
Consulta y evento RS	-	101,871,407
Consulta Dolor	848,829,070	443,070,311
Consulta Programas	-	1,652,775,682
Participación en junta médica especializada C	-	55,514,095
Procedimientos Dolor	4,879,517,523	3,731,094,320
Utilidad PGP Y PFM	495,296,550	55,004,529
Unidad funcional de apoyo terapéutico	4,354,309,609	2,747,462,434

LAS NOTAS 1 - 20

SON PARTE INTEGRAL DE LOS ESTADOS FINANCIEROS 2020

Medicamentos	185,590,517	-
MENOS: Devoluciones	-	-
Devoluciones en prestación de servicios de la practica medica	994,980,409	1,019,934,267
Ingresos Operacionales	16,335,431,432	- 13,371,063,585

REVELACION 17 COSTOS

Los costos causados por honorarios médicos, honorarios fisioterapeutas, arrendamientos gastos médicos drogas e insumos.

	2020	2019
Honorarios		
Consulta Administrativa	84,585,200	-
Médicos Fisiatras	3,112,992,895	2,743,340,886
Fisioterapeutas	625,350,315	529,394,745
Rehabilitación	471,908,259	182,528,367
Procedimientos	838,807,499	1,172,396,639
Monitoreos	109,400,000	70,759,326
Otros Honorarios	73,800,000	-
Arrendamientos		
Equipo médico-científico	11,300,000	21,695,112
Diversos		
Insumos	424,000,181	421,952,323
Esterilización	9,438,901	9,853,751
Patógenos	800,567	973,240
Medicamentos	294,588,686	
	6,056,972,503	5,152,894,389

REVELACION 18 GASTOS DE ADMINISTRACION

Este rubro está compuesto por los gastos de personal, honorarios, impuestos, tasas y gravámenes, arrendamientos, construcciones y afiliaciones, seguros, servicios, gastos legales, mantenimiento y reparaciones, adecuaciones e instalaciones, gastos de viaje, depreciaciones y Diversos.

	2020	2019
Gastos de Personal		
Sueldos	2,295,137,090	2,007,824,840
Horas extras	1,621,559	4,416,348
Comisiones	237,000,000	
Incapacidades	6,279,740	7,452,573
Auxilio de transporte	52,485,396	63,072,893
Incentivos empleados	289,900	
Cesantías	188,535,677	184,032,375
Interés sobre las cesantías	22,313,179	21,510,399
Prima de servicios	188,163,983	176,348,853
Vacaciones	114,530,089	128,894,986
Auxilio de rodamiento	45,533,326	42,111,647
Bonificaciones	607,700,000	85,316,798
Auxilio internet	101,427	
Auxilio de conectividad	6,428,373	
Dotación y suministro a trabajadores	17,216,417	27,505,526
Indemnizaciones laborales	14,626,872	
Gastos deportivos y de recreación	1,958,000	
Fin de año	42,832,810	
Aportes ARP	22,044,889	19,155,607
Aportes a EPS	71,159,696	47,067,918

Aportes a fondos de pensión	206,673,487	198,642,478
Aportes a caja de compensación	78,123,600	65,043,160
Aportes ICBF	21,649,400	14,290,497
Aportes Sena	14,434,600	9,527,683
Gastos médico y drogas	33,675,035	28,838,897
Visitas domiciliarias	2,200,000	
Otros gastos de personal	46,031,808	114,524,504
Honorarios		
Revisoría Fiscal	60,576,000	57,740,184
Asesoría Técnica	2,648,283	27,952,445
Auditoría externa	-	3,178,404
Asesoría jurídica	42,800,000	28,752,335
Asesoría financiera	-	42,542,091
Otros Honorarios	20,840,000	3,042,466
Impuestos tasas y Gravámenes		
Impuesto de industria y comercio	185,132,000	132,909,134
Impuesto predial	3,087,000	
De vehículos	8,621,716	
Iva descontable	245,781,280	223,098,761
Otros impuestos	10,267,717	8,406,635
Arrendamientos	933,129,169	895,441,971
Construcciones y Afiliaciones seguros	151,315,262	142,171,512
Cumplimiento	519,898	
Todo riesgo	8,056,657	9,091,082
vida colectiva	9,330,241	6,182,087
Equipo de transporte	4,614,706	4,124,994
Responsabilidad civil y contractual	12,502,910	1,902,400
Otros Seguros	2,644,305	2,076,371

Servicios		
Servicio aseo	14,129,579	17,791,395
Vigilancia	3,830,821	4,772,205
Asistencia técnica	-	23,772,802
Procedimiento electrónico de datos	3,484,000	3,520,694
Acueducto y alcantarillado	7,295,642	10,632,987
Energía	36,938,167	32,766,571
Teléfono	86,705,065	68,828,622
Correos porte y telegramas		2,682,882
Trasportes fletes y acarreos	4,333,216	4,391,599
Publicidad	5,068,500	1,973,153
Otros Servicios	191,088,409	31,737,890
Gastos Legales		
Notariales	99,008	185,176
Registro mercantil	4,548,783	16,177,883
Otros Gastos legales	1,278,238	1,931,334
Mantenimiento y Reparaciones		
Construcciones y edificaciones	-	4,904,522
Maquinaria y equipo	-	290,433
Equipo de oficina	714,400	2,864,763
Equipo de computación y comunicación	7,895,644	157,777,723
Equipo médico-científico	34,057,487	30,641,957
Equipo de transporte	12,040,739	13,612,876
Otros mantenimientos y reparaciones	555,000	5,555,362
Adecuación y Instalaciones		
Reparaciones locativas	887,957,912	509,919,020
Equipo de computación y comunicación	1,425,000	12,889,827
Otros gastos de adecuación e instalación	24,661,686	14,359,655
Gastos de viaje		
Alojamiento y manutención	4,881,458	6,841,133

SON PARTE INTEGRAL DE LOS ESTADOS FINANCIEROS 2020

Pasajes aéreos	14,147,155	14,955,133
Pasajes terrestres	189,300	
Otros gastos	13,000	6,400,245
Depreciaciones		
Maquinaria y equipo	77,553,416	35,196,170
Equipo de oficina	41,613,905	16,438,595
Equipo de computación y comunicación	87,282,268	37,564,836
Equipo médico-científico	27,377,874	30,112,410
Equipo de transporte	1,933,988	
Diversos		
Libros suscripciones y periódicos	30,033,348	7,262,494
Gastos de Representación	3,622,968	38,561,302
Elementos de aseo y cafetería	91,639,652	61,585,287
Útiles, papelería y fotocopias	17,913,619	27,314,250
Recarga toner	2,560,000	18,234,261
Combustibles y lubricantes	9,070,787	9,982,762
Taxis y buses	5,840,430	8,183,112
Casinos y restaurantes	85,348,654	74,301,100
Parqueaderos	879,852	1,342,913
Incentivos eventos y otros	3,600,000	6,277,479
Otros Gastos	14,424,917	1,990,054
	7,888,647,184	- 6,210,715,721

REVELACION 19 OTROS INGRESOS

Este rubro está compuesto otros ingresos a 31 de diciembre 2020.

	2020	2019
Rendimientos Financieros	4,483,687	-
Recuperaciones	-	-
Reintegro de Recuperaciones	223,637,482	2,181,951
Reintegro de Otros Costos y Gastos	98,066	-
Otras Recuperaciones	1,505,016	-
Diversos		
Aprovechamientos	914,280	7,200
Ajuste al Peso	22,898	12,327
Otros Ingresos Diversos	1,850,615	-
	232,512,044	2,201,478

REVELACION 20 OTROS COSTOS

Este rubro está compuesto por gastos financieros, gastos extraordinarios y gastos diversos.

	2020	2019
Rendimientos Financieros	4,483,687	-
Recuperaciones	-	-
Reintegro de Recuperaciones	223,637,482	2,181,951
Reintegro de Otros Costos y Gastos	98,066	-
Otras Recuperaciones	1,505,016	-
Diversos		
Aprovechamientos	914,280	7,200
Ajuste al Peso	22,898	12,327
Otros Ingresos Diversos	1,850,615	-
	232,512,044	2,201,478